





**Características técnicas**

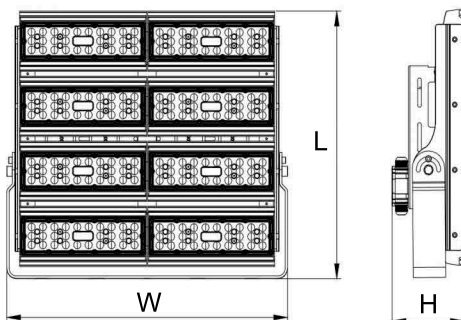


<b>Chips LED:</b>	Philips 3030 / Philips 3737 / Philips 5050
<b>Temperatura color:</b>	2700K ~ 6500K
<b>CRI:</b>	>70 / >80
<b>Distribuciones fotométricas:</b>	30° / 60° / 90° / 60°x90° / Type II / Type III / Type IV / Type V / Asimétrico 60° / Otras ópticas (Opcional)
<b>Drivers:</b>	Inventronics / MeanWell / Philips
<b>Regulación (Opcional):</b>	0-10V / PWM / Timer / DALI / Otros
<b>Rango voltaje entrada:</b>	100-240V ~ 277V (según modelo de driver instalado)
<b>Factor de potencia:</b>	> 0,95
<b>Categoría eléctrica:</b>	Clase I / Clase II
<b>Protector sobretensiones:</b>	10KV / 20KV
<b>Materiales:</b>	carcasa AL / disipador AL / lente PC / cubierta óptica Vidrio
<b>Protección (IP - IK):</b>	IP66 - IK08 / IK10 (Opcional)
<b>Instalación:</b>	Suspendido mediante lira
<b>Vida útil (L80B10) Ta 25°C:</b>	50.000 ~ 100.000 horas
<b>Garantía:</b>	5 años / 10 años (Opcional)
<b>Temperatura de trabajo:</b>	- 40°C ~ + 50°C
<b>Certificaciones:</b>	<b>CE TUV CB ROHS</b>

MODELO	POTENCIA	LM/W (3030)	LM/W (3737)	LM/W (5050)
FL21A-100W	100W	>120	>145	>120
FL21A-200W	200W	>120	>145	>120
FL21A-300W	300W	>120	>145	>120
FL21A-400W	400W	>120	>145	>120
FL21A-480W	480W	>120	>145	>120
FL21A-600W	600W	>120	>145	>120
FL21A-800W	800W	>120	>145	>120
FL21A-900W	900W	>120	>145	>120



**Dimensiones**



MODELO	L (mm)	W (mm)	H (mm)	Peso (KG)
FL21A-100W	298	145	94	2,85
FL21A-200W	326	277	118	4,5
FL21A-300W	326	402	118	6,5
FL21A-400W	613	279	118	9,5
FL21A-480W	613	279	118	10,0
FL21A-600W	613	404	118	14,3
FL21A-800W	613	535	156	21,5
FL21A-900W	896	405	156	29,5