

CHZ-GD34A



Angulo apertura: 145°x80°, 60°x 60°, 90°x90°, 120°x120°, 150°x150°

LED: Philips 3030

Potencias: 30W – 150W

Voltaje: 100 - 240 V / 100 - 277V

Lumen: 125~140 Lm / W

Certificaciones: CE ROHS


***NOTA:** Debido a que somos fabricantes de iluminación, las especificaciones técnicas del producto presente en los diferentes proyectos pueden variar al modelo genérico mostrado en la página web o ficha técnica.




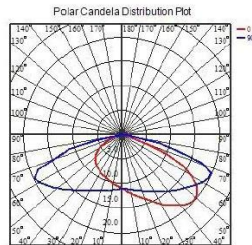
Modelo	GD34A-30W	GD34A-60W	GD34A-90W
Potencia	30W	60W	90W
LED Chip	Philips 3030	Philips 3030	Philips 3030
LED Qty	144 PCS	144 PCS	144 PCS
Lumen	125~140 Lm / W		
Temperatura color	3000K / 4000K / 5000K / 5700K / 6500K		
Angulo apertura	145°x80°, 60°x 60°, 90°x90°, 120°x120°, 150°x150°		
CRI	>70		
Voltaje	100 - 240 V / 100 – 277V		
Factor de potencia	>0.95		
Driver	MW / INVENTRONICS		
Regulación	0-10V / PMW / DALI		
Tamaño	Ø 479 x 589 mm		
Materiales	Cuerpo de aluminio + Cristal templado + Lente PC		
Colores	RAL 9005 / RAL 7015		
Diámetro	Ø 76 mm		
Nivel de protección	IP66 / IK09		
Sobretensiones(Opcional)	10 KV – 20 KV		
Temp. de trabajo	-40°C ~ +55°C		
Humedad	10% ~ 90%		
Vida útil / Garantía	>50.000 horas / 5 años		
Cat. Eléctrica	Clase I / Clase II		

Modelo	GD34A-100W	GD34A-120W	GD34A-150W
Potencia	100W	120W	150W
LED Chip	Philips 3030	Philips 3030	Philips 3030
LED Qty	144 PCS	144 PCS	192 PCS
Lumen	125~140 Lm / W		
Temperatura color	3000K / 4000K / 5000K / 5700K / 6500K		
Angulo apertura	145°x80°, 60°x 60°, 90°x90°, 120°x120°, 150°x150°		
CRI	>70		
Voltaje	100 - 240 V / 100 – 277V		
Factor de potencia	>0.95		
Driver	MW / INVENTRONICS		
Regulación	0-10V / PMW / DALI		
Tamaño	Ø 479 x 589 mm		
Materiales	Cuerpo de aluminio + Cristal templado + Lente PC		
Colores	RAL 9005 / RAL 7015		
Diámetro	Ø 76 mm		
Nivel de protección	IP66 / IK09		
Sobretensiones(Opcional)	10 KV – 20 KV		
Temp. de trabajo	-40°C ~ +55°C		
Humedad	10% ~ 90%		
Vida útil / Garantía	>50.000 horas / 5 años		
Cat. Eléctrica	Clase I / Clase II		

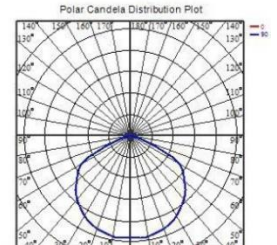
Light Distribution



145°x80°



150°x150°



Modelo	Tamaño (mm)	Caja (mm)	Cantidad	Peso KG neto / bruto
GD34A-30W	Ø 479 x 589	620 x 520 x 525	1	9.7 / 10.9
GD34A-60W	Ø 479 x 589	620 x 520 x 525	1	9.9 / 11.1
GD34A-90W	Ø 479 x 589	620 x 520 x 525	1	10.1 / 11.3
GD34A-100W	Ø 479 x 589	620 x 520 x 525	1	10.1 / 11.3
GD34A-120W	Ø 479 x 589	620 x 520 x 525	1	10.1 / 11.3
GD34A-150W	Ø 479 x 589	620 x 520 x 525	1	10.1 / 11.3