

CHZ-ST13



Angulo apertura: 145° x 80°

LED / Driver: Philips 3030 / MW

Potencias: 40W – 250W

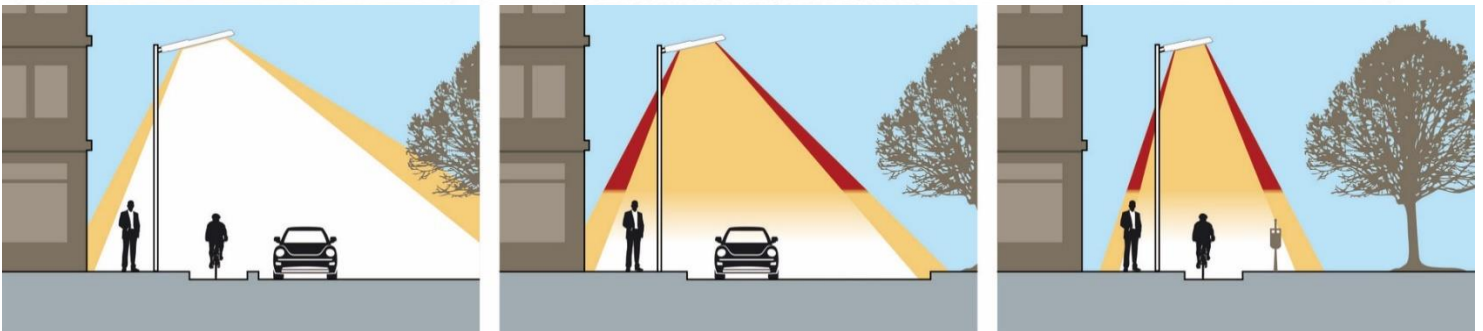

Voltaje: 100 – 277 V

Lumen: >135 Lm / W

Certificaciones: CE ROHS






***NOTA:** Debido a que somos fabricantes de iluminación, las especificaciones técnicas del producto presente en los diferentes proyectos pueden variar al modelo genérico mostrado en la página web o ficha técnica.



Modelo	ST13-40W	ST13-80W	ST13-120W	ST13-160W	ST13-200W
LED Chip	Philips 3030	Philips 3030	Philips 3030	Philips 3030	Philips 3030
Potencia	40W	80W	120W	160W	200W
Led Qty	56 PCS	112 PCS	168 PCS	224 PCS	280 PCS
Conexión	1 * (8P7S)	2 * (8P7S)	3 * (8P7S)	4 * (8P7S)	5 * (8P7S)
Voltaje	100-277V				
Chip voltaje	42V				
Factor de potencia	>0.95				
Lumen	>135 LM/W				
Tamaño (mm)	423x292x60	495x292x60	587x292x60	679x292x60	771x292x60
Temp. de trabajo	-30°C ~ +50°C				
Temp de color	3000-6500K				
CRI	>70				
Apertura	145° x 80°				
Material	Carcasa aluminio + Lente PC				
Protección	IP66, IK08				
Humedad	10%~90%				
Vida útil/Garantía	>50.000 horas / 5 años				

Modelo	ST13-50W	ST13-100W	ST13-150W	ST13-200W	ST13-250W
LED Chip	Philips 3030	Philips 3030	Philips 3030	Philips 3030	Philips 3030
Potencia	50W	100W	150W	200W	250W
Led Qty	70 PCS	140 PCS	210 PCS	280 PCS	350 PCS
Conexión	1 * (10P7S)	2 * (10P7S)	3 * (10P7S)	4 * (10P7S)	5 * (10P7S)
Voltaje	100-277V				
Chip voltaje	42V				
Factor de potencia	>0.95				
Lumen	>130 LM/W				
Tamaño (mm)	423x292x60	495x292x60	587x292x60	679x292x60	771x292x60
Temp. de trabajo	-30°C ~ +50°C				
Temp de color	3000-6500K				
CRI	>70				
Apertura	145° x 80°				
Material	Carcasa aluminio + Lente PC				
Protección	IP66, IK08				
Humedad	10%~90%				
Vida útil/Garantía	>50.000 horas / 5 años				

DETALLES ST13



Modelo	Modulo Qty	Tamaño (mm)	Caja (mm)	Cantidad	Peso KG neto / bruto
ST13-40W/50W	1	423 x 292 x 98	475 x 370 x 160	1	4.9 / 5.9
ST13-80W/100W	2	495 x 292 x 98	585 x 395 x 135	1	5.5 / 7.5
ST13-120W/150W	3	587 x 292 x 98	680 x 395 x 135	1	6.8 / 8.9
ST13-160W/200W	4	679 x 292 x 98	765 x 395 x 135	1	7.7 / 9.9
ST13-200W/240W	5	771 x 292 x 98	865 x 395 x 135	1	8.8 / 11.5